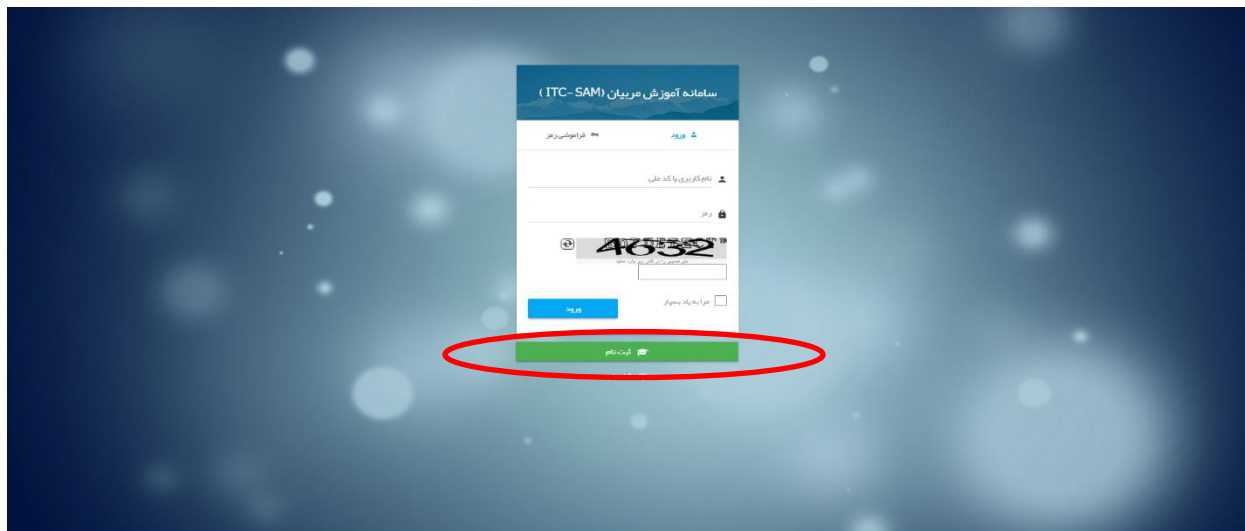


## راهنمای ثبت نام در آزمون تعیین سطح زبان انگلیسی کارکنان سازمان

برای شرکت در دوره‌های زبان انگلیسی همکاران محترم به سامانه سام به آدرس [www.itcsam.ir](http://www.itcsam.ir) مراجعه و نسبت به تشکیل پرونده و ثبت نام در آزمون تعیین سطح برابر راهنمای زیر اقدام نمایند  
ابتدا بر روی گزینه **ورود** در سامانه سام کلیک نموده



سپس در صفحه بعد همکارانی که قبلاً در سامانه ثبت نام نموده اند می توانند با استفاده از نام کاربری و رمز عبور وارد سامانه شوند در غیر اینصورت بایستی ابتدا در سامانه ثبت نام (تشکیل پرونده) نموده و پس از تایید کارشناس اداره آموزش منطقه میتوانند با استفاده از نام کاربری و رمز عبور وارد سامانه شوند  
برای ثبت نام (تشکیل پرونده) روی گزینه **ثبت نام** کلیک نمایید

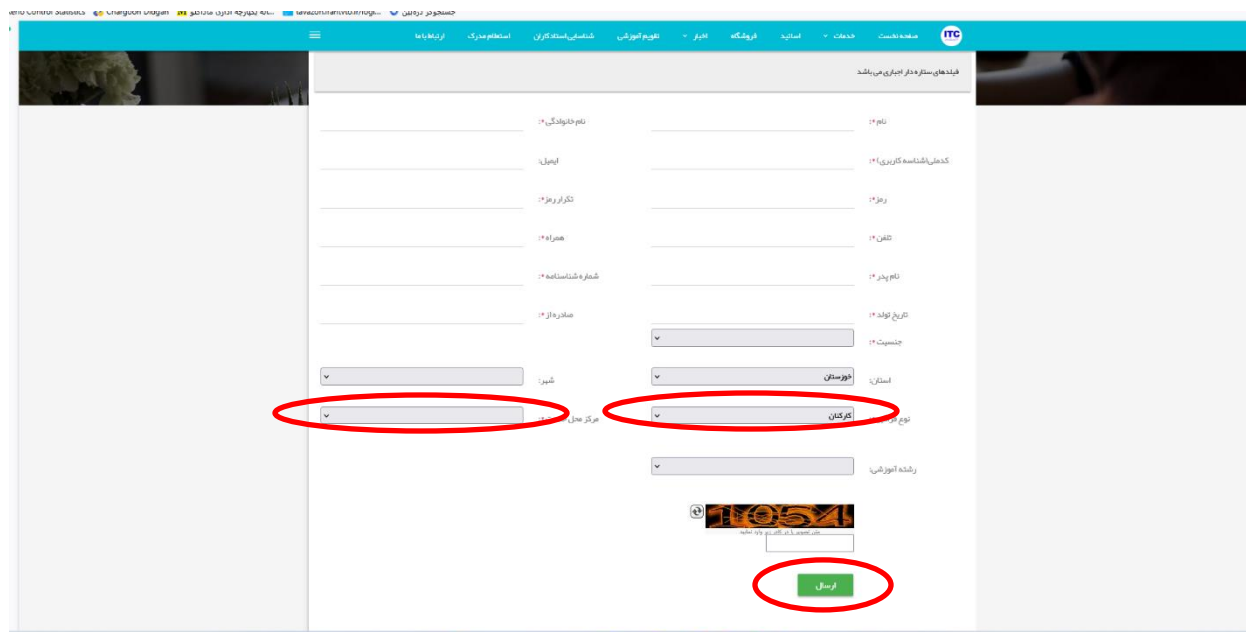


در این صفحه اطلاعات خود را وارد کنید

پس از انتخاب نام استان، در فیلد نوع فراگیر گزینه **کارکنان** را انتخاب نمایید و نام مرکز مربوطه را در لیست مراکز مشخص نمایید برای کارکنان ادارات کل به جای مرکز گزینه **اداره کل** را انتخاب نمایید

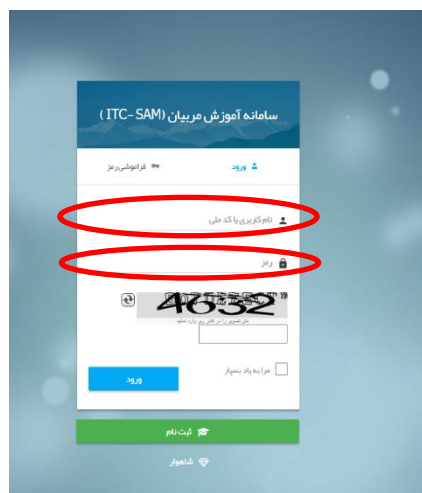
کارکنان ستاد سازمان در هر دو فیلد گزینه **ستاد** را انتخاب نمایند

پس از تکمیل اطلاعات کد امنیتی را وارد و بر روی گزینه **ارسال** کلیک نمایید



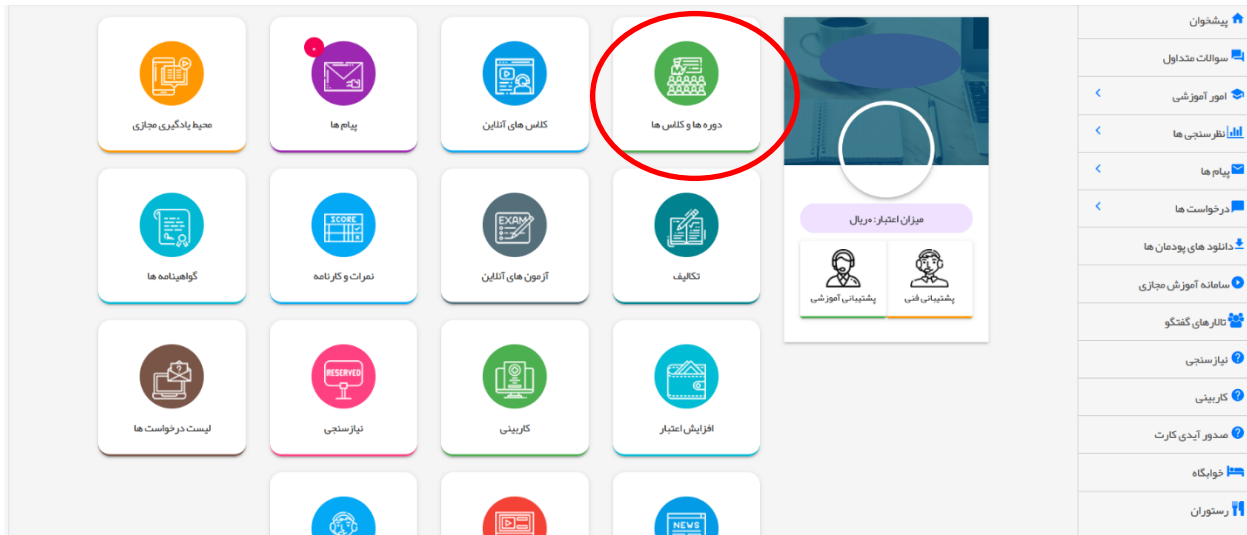
The screenshot shows a registration form with the following fields: نام (Name), کد ملی (National ID), تاریخ تولد (Date of Birth), جنسیت (Gender), استان (Province), نوع فراگیر (Type of Learner), and رشته آموزشی (Educational Branch). The 'نوع فراگیر' dropdown is set to 'کارکنان' and the 'اداره کل' dropdown is set to 'اداره کل'. The 'ارسال' button is highlighted with a red circle.

در این مرحله کارشناس آموزش اداره کل مطابق روند تایید پرونده مربیان پرونده کارکنان را بررسی و تایید می نماید پس از تایید پرونده کارکنان می توانند با استفاده از **نام کاربری** و **رمز عبور** وارد سامانه شده



The screenshot shows the login page for the ITC-SAM system. The title is 'سامانه آموزش مربیان (ITC-SAM)'. There are two input fields: 'نام کاربری یا کد ملی' (Username or National ID) and 'رمز' (Password). Both fields are highlighted with red circles. Below the fields is a 'فراموشی رمز' (Forgot Password) link, a 'فرود' (Login) button, and a 'شماره' (Number) field.

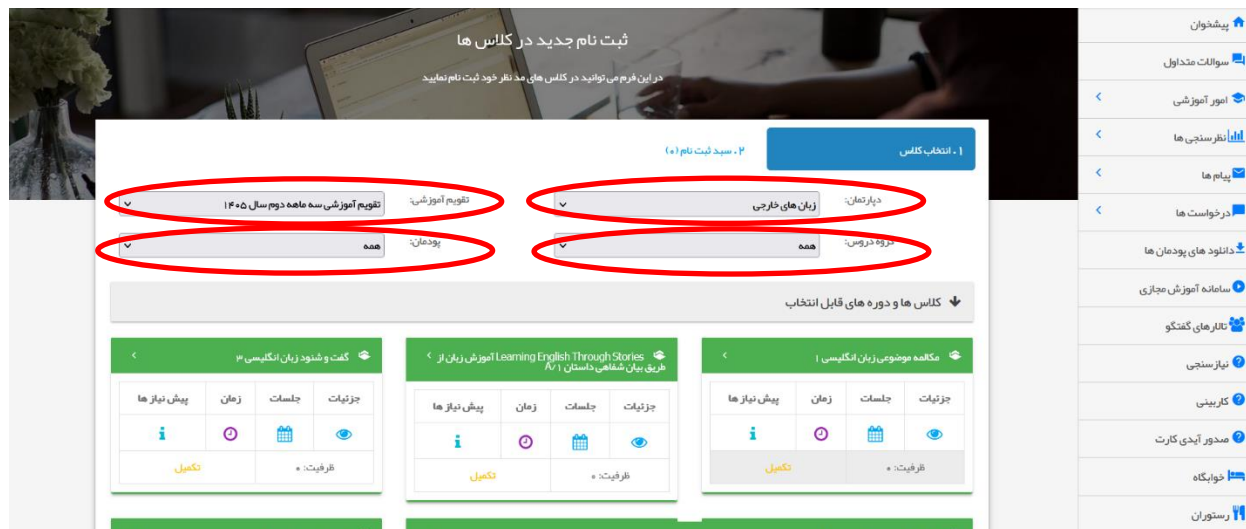
در صفحه پیشخوان بر روی کلید دوره ها و کلاسها کلیک نموده



سپس در صفحه بع بر روی کلید ثبت نام جدید کلیک نمایید



در صفحه انتخاب کلاس؛ در فیلد دپارتمان، **دپارتمان زبان های خارجی**، در فیلد تقویم آموزشی: **تقویم آموزشی سه ماهه دوم سال ۱۴۰۵**، در فیلد گروه دروس، **گزینه همه** و در فیلد پودمان **گزینه همه** را انتخاب نمایید



ثبت نام جدید در کلاس ها  
در این فرم می توانید در کلاس های مدنظر خود ثبت نام نمایید.

۱ - انتخاب کلاس

۲ - سید ثبت نام (ه)

دپارتمان: زبان های خارجی  
تقویم آموزشی: تقویم آموزشی سه ماهه دوم سال ۱۴۰۵  
گروه دروس: همه  
پودمان: همه

کلاس ها و دوره های قابل انتخاب

گفت و شنود زبان انگلیسی ۳  
جزئیات | پیش نیاز ها | زمان | جلسات | ظرفیت: ۰  
تکمیل

Learning English Through Stories  
طریق بیان شفاهی داستان (A1)  
جزئیات | پیش نیاز ها | زمان | جلسات | ظرفیت: ۰  
تکمیل

مکالمه موضوعی زبان انگلیسی ۱  
جزئیات | پیش نیاز ها | زمان | جلسات | ظرفیت: ۰  
تکمیل

پیشخوان  
سوالات متداول  
امور آموزشی  
اطلاعات نظرسنجی ها  
پیام ها  
درخواست ها  
دانلود های پودمان ها  
سامانه آموزش مهارتی  
نقشه های گفتگو  
نیازسنجی  
کاربینی  
مدور آیدی کارت  
خوابگاه  
رستوران

و در بخش کلیه و دوره های قابل انتخاب، دوره **آزمون تعیین سطح زبان کارکنان سازمان** را انتخاب نمایید

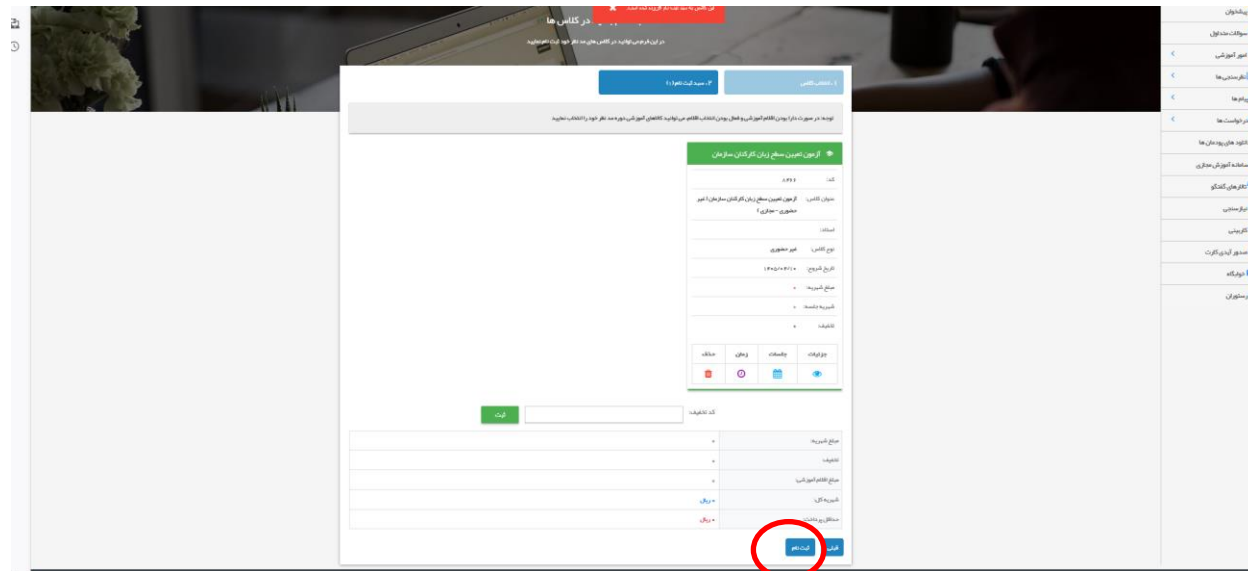


آزمون تعیین سطح زبان کارکنان سازمان  
جزئیات | پیش نیاز ها | زمان | جلسات | ظرفیت: ۰ و ۹  
انتخاب

زبان آلمانی مقدماتی - پیش نیاز ۲  
جزئیات | پیش نیاز ها | زمان | جلسات | ظرفیت: ۰  
تکمیل

گفت و شنود زبان انگلیسی ۱  
جزئیات | پیش نیاز ها | زمان | جلسات | ظرفیت: ۰  
تکمیل

سپس در صفحه بعد بر روی گزینه **ثبت نام** کلیک نمایید



سپس کارشناس اداره آموزش طبق روال دوره ها را بررسی و تایید یا رد می نماید

**توضیح:** تایید ثبت نام همکاران ستادی توسط مرکز تربیت مربی انجام می شود.